

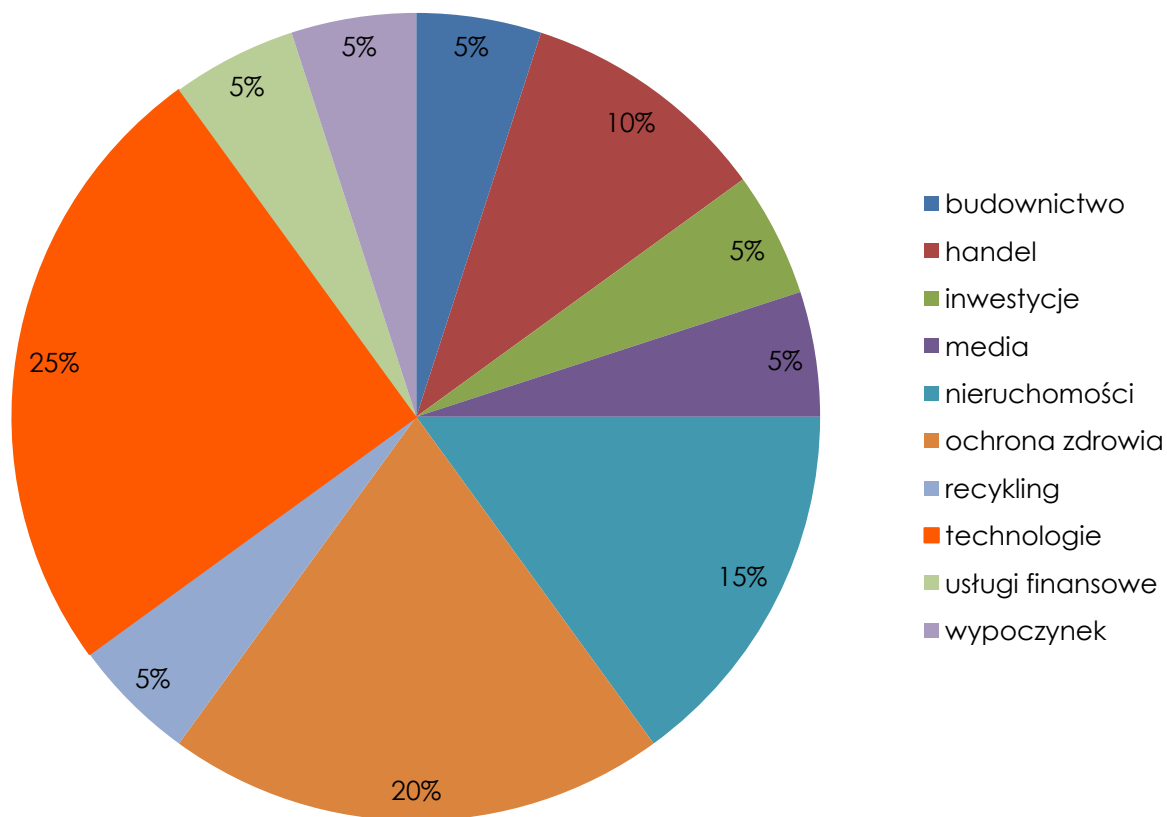


LUTY 2013

TOP 20 SPÓŁEK

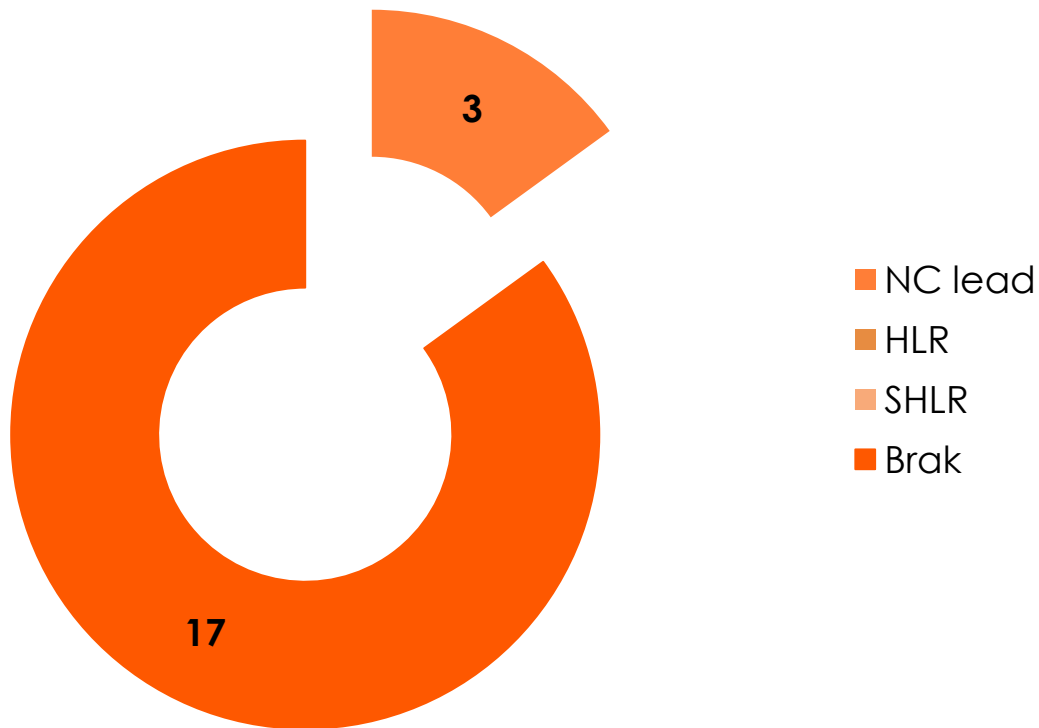
WEDŁUG KAPITALIZACJI NA NEWCONNECT

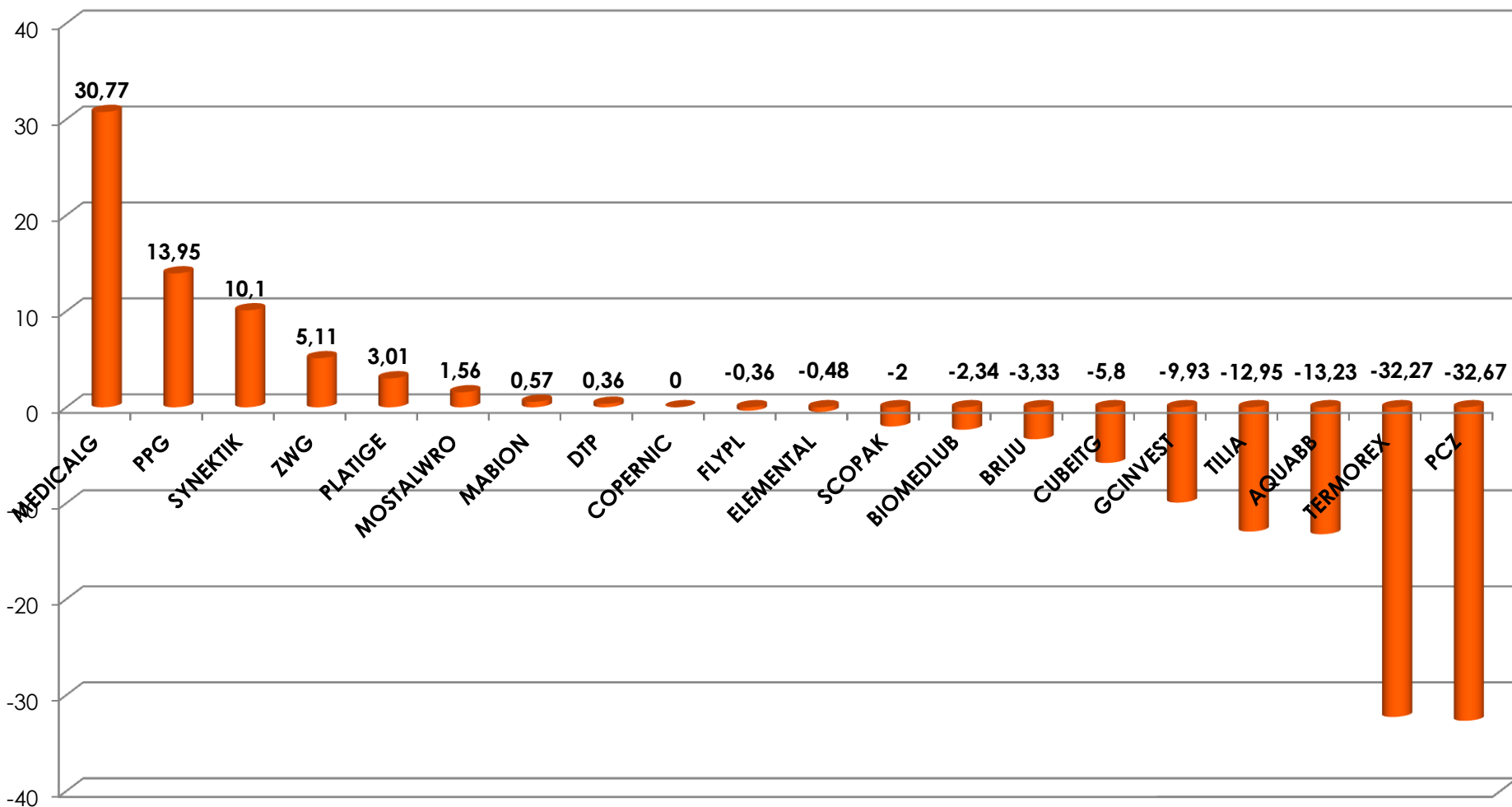
Lp.	Emitent	Miejsce w rankingu w porównaniu do ubiegłego miesiąca	Kapitalizacja na koniec okresu w mln pln – luty 2013	Kapitalizacja na koniec okresu w mln pln – styczeń 2013	Różnica kapitalizacji w porównaniu do ostatniego miesiąca
1	PCZ	bz	1 233	1 831	-598
2	TERMOREX	bz	842	1 243	-401
3	PPG	1	303	266	37
4	DTP	-1	300	296	4
5	MEDICALG	bz	291	220	71
6	ELEMENTAL	bz	215	216	-1
7	BIOMEDLUB	bz	177	185	-8
8	MOSTALWRO	bz	145	145	0
9	ZWG	bz	139	132	7
10	PLATIGE	+2	118	114	4
11	FLYPL	bz	116	116	0
12	AQUABB	-2	112	125	-13
13	MABION	bz	110	112	-2
14	COPERNIC	+1	107	107	0
15	BRIJU	-1	104	108	-4
16	CUBEITG	bz	100	106	-6
17	TILIA	bz	98	105	-7
18	SYNEKTIK	+2	97	87	10
19	SCOPAK	bz	93	95	-2
20	GCINVEST	-2	85	95	-10

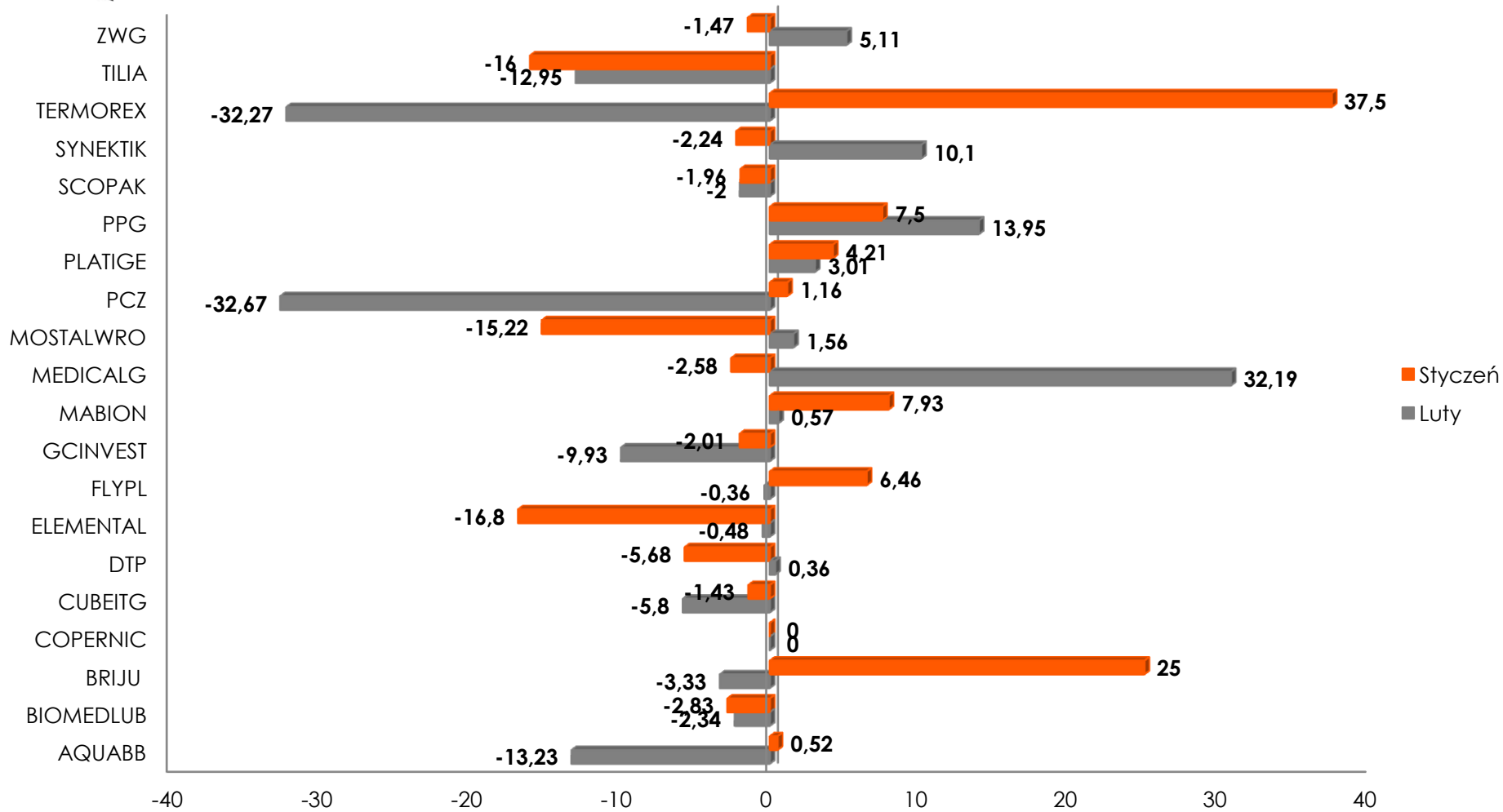


Najwięcej spółek należy do sektora technologicznego – 5 oraz ochrony zdrowia – 4. Na trzecim miejscu z 3 spółkami uplasował się sektor nieruchomości.

Tylko 15% z 20 analizowanych spółek zostało zakwalifikowane do jednego z 3 segmentów na NewConnnect. Wymogi NC Lead spełniają ZWG, Mabion i Synektik.

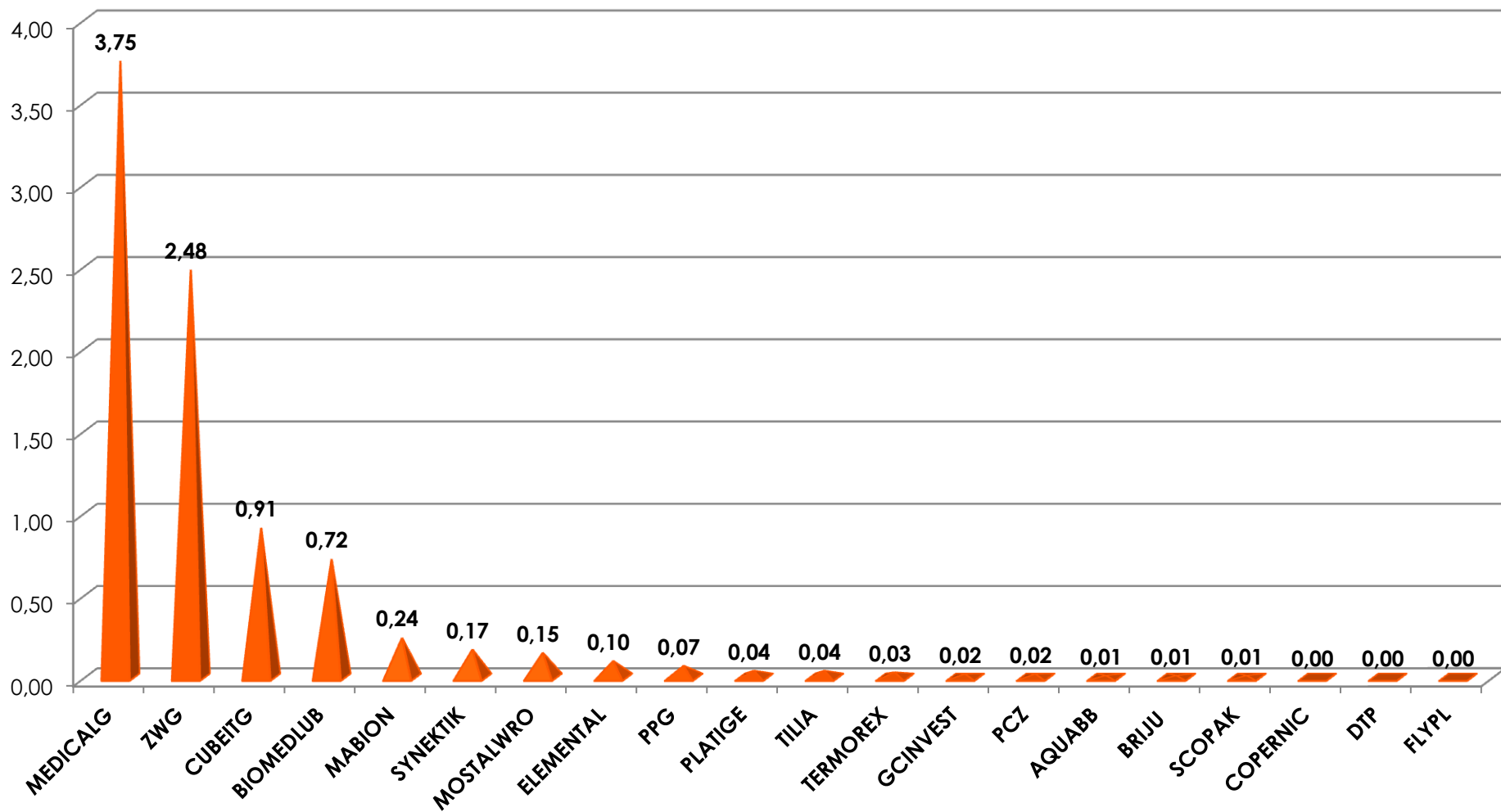


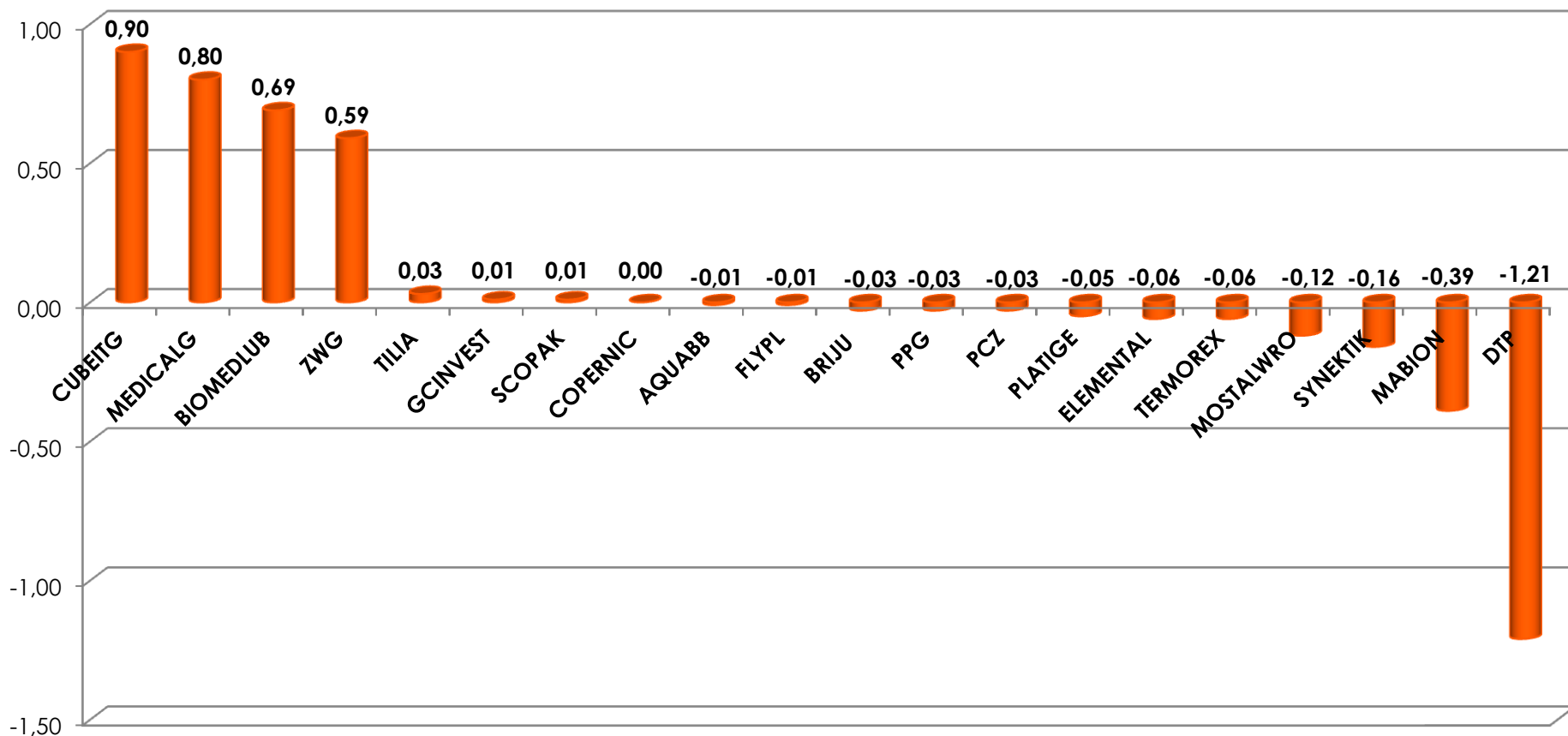




Metodyka: Różnica pomiędzy stopą zwrotu ze stycznia i lutego 2013

Największą stratę w zakresie stopy zwrotu odnotował PCZ – w porównaniu do stycznia stracił on przeszło 32% swojej rynkowej wartości.





Metodyka: Różnica pomiędzy wartością obrotów zwrotu ze stycznia i lutego 2013

Największą stratę w obrotach odnotował DTP z 1,21 mln pln w styczniu na 0,00 mln pln w lutym. Najwięcej zyskał Cube ITG z 0,01 mln pln w styczniu na 0,90 mln pln w lutym.



Mateusz Hyży
Starszy analityk inwestycyjny
Grupa Trinity S.A.

W porównaniu do poprzedniej edycji raportu w lutym na NewConnect nie byliśmy świadkami bardzo istotnych zmian czy przetasowań, choć należy zwrócić uwagę na odnotowany spadek łącznej kapitalizacji 20 największych krajowych emitentów o 16,13% z kwoty 5 705 mln zł na koniec stycznia. Wypadkowo wartość rynkowa zmniejszyła się zatem o przeszło 920 mln zł.

Na powyższą kwotę składa się przede wszystkim spadek wartości PCZ-u oraz Termo-Rex-u. Pierwszy zanotował spadek kapitalizacji o 598 mln zł. Wydaje się, przy tym iż po części może być to wynikiem odreagowania gwałtownych zwwyżek z grudnia ubiegłego roku, kiedy to kurs wzrósł o 66,4%, jak również niezrealizowania prognoz finansowych za rok poprzedni, gdyż zgodnie ze sprawozdaniem finansowym za 4 kwartał wypełnienie obietnic na poziomie skonsolidowanych przychodów wyniosło 90%, natomiast na poziomie skonsolidowanego zysku netto 84,1%.

Podobny spadek w wartościach względnych odnotował Termo-Rex, który zmniejszył swoją wartość rynkową o przeszło 32% i tym samym zniwelował znaczną część 37,5% wzrost odnotowanego w styczniu.

Pod względem zrealizowanej stopy zwrotu konkurentów zdystansował Medicalgorithmics, którego kurs na przestrzeni poprzedniego miesiąca wzrósł o 32,19%. Wzrostom w pewnym stopniu z pewnością pomogły dobre dane finansowe zaprezentowane przez spółkę w raporcie kwartalnym, gdzie pochwaliła się ona bardzo wysoką dynamiką sprzedaży rok do roku rzędu 88% i jeszcze większą zysku operacyjnego (+129,1% w stosunku rocznym).

Ogólnie da się jednak odczuć pewien marazm i zniechęcenie inwestorów, co widoczne jest w notowaniu przez indeksu całego mniejszego parkietu historycznych minimów. Wydaje się, że inwestorzy czekają z powrotem na rynek do czasu dokonania dalszych zmian zmierzających do poprawy jakości notowanych spółek.

O raporcie:

„Top 20 spółek według kapitalizacji na Newconnect” jest cykliczną analizą 20 emitentów o najwyższej kapitalizacji pod kątem ich obrotów oraz stopy zwrotu.

Celem raportu jest bieżące monitorowanie zmian w zakresie spółek o najwyższej kapitalizacji i analiza powiązanych z tym danych.

Dane zawarte w raporcie pochodzą ze statystyk publikowanych przez Giełdę Papierów Wartościowych.

O Grupie Trinity S.A.:

Grupa Trinity S.A. świadczy usługi w zakresie bankowości inwestycyjnej oraz prawa. Specjalizuje się w przeprowadzaniu wycen przedsiębiorstw oraz znaków towarowych. Prowadzona działalność skupiona jest na trzech głównych obszarach: doradztwie biznesowym, obsłudze prawnej, za którą odpowiedzialna jest Kancelaria Prawna Waluga Szczurowski & Wspólnicy oraz inwestycjach private equity. Grupa Trinity S.A. w swoim portfelu inwestycyjnym posiada m.in. Mennicę Wrocławską – wiodącego dystrybutora metali szlachetnych w Polsce oraz agencję marketingu internetowego – Webber & Saar.

Zakres działalności:

Doradztwo biznesowe: wyceny przedsiębiorstw i znaków towarowych, fuzje, przejęcia, debiuty giełdowe: GPW, NC, Catalyst, emisje akcji i obligacji, pozyskiwanie kapitału inwestycyjnego, obowiązki informacyjne spółek publicznych, doradztwo strategiczne.

Obsługa prawna (Kancelaria Prawna Waluga Szczurowski & Wspólnicy): debiuty giełdowe, transakcje kapitałowe, międzynarodowe transakcje handlowe, przekształcenia i restrukturyzacje spółek, badania due dilligence, ochrona konkurencji, inwestycje budowlane oraz sektor e-commerce.

Inwestycje : private equity oraz venture capital.

Więcej informacji o Grupie Trinity S.A. oraz jej działalności można znaleźć na stronie internetowej www.grupatrinity.pl



Kontakt

Szymon Janiak
PR Manager

mobile: +48 664 935 735

tel.: +48 (71) 712 21 21

fax: +48 (71) 712 21 22

szymon.janiak@grupatrinity.pl